

**Rilevazione dei costi dei processi (Consolidato CCIAA + AS anno 2022)**  
**Camera di commercio di Venezia Giulia**

Macro Funzione	Tema (MacroProcesso)	Funzione (Processo)	Assorbimento FTE*			COSTI DI PROCESSO						INTERVENTI DI PROMOZIONE
			Personale dipendente	TOTALE	Distribuzione %	COSTI DIRETTI			COSTI INDIRETTI (quota ribaltata)	TOTALE	Distribuzione %	
						Costi personale	Altri costi effettivi	Totale Costi diretti				
A Governo camerale	A1 Pianificazione, monitoraggio e controllo dell'Ente	A1.1 Performance camerale	2,18	<b>2,18</b>	2,90%	€ 129.840	€ 14.478	€ 144.318	€ 39.157	<b>€ 183.474</b>	2,59%	€ 0
		A1.2 Compliance normativa	0,87	<b>0,87</b>	1,16%	€ 53.576	€ 44.344	€ 97.920	€ 15.944	<b>€ 113.865</b>	1,61%	€ 0
		A1.3 Organizzazione camerale	0,20	<b>0,20</b>	0,26%	€ 10.104	€ 12.749	€ 22.854	€ 3.318	<b>€ 26.172</b>	0,37%	€ 0
	A2 Organi camerali, rapporti istituzionali e relazioni con il sistema allargato	A2.1 Gestione e supporto organi	2,38	<b>3,32</b>	4,43%	€ 126.505	€ 339.507	€ 466.012	€ 56.518	<b>€ 522.530</b>	7,38%	€ 76.755
		A2.2 Promozione e sviluppo dei servizi camerali	0,00	<b>0,00</b>	0,00%	€ 0	€ 0	€ 0	€ 0	<b>€ 0</b>	0,00%	€ 0
		A2.3 Gestione documentale	1,72	<b>1,72</b>	2,30%	€ 82.511	€ 96.200	€ 178.711	€ 31.371	<b>€ 210.082</b>	2,97%	€ 0
		A2.4 Rilevazioni statistiche	0,31	<b>0,31</b>	0,42%	€ 15.281	€ 87	€ 15.368	€ 5.722	<b>€ 21.089</b>	0,30%	€ 0
	A3 Comunicazione	A3.1 Comunicazione	0,54	<b>2,38</b>	3,17%	€ 31.620	€ 17.774	€ 49.394	€ 43.559	<b>€ 92.953</b>	1,31%	€ 370.949
	B Processi di supporto	B1 Risorse umane	B1.1 Gestione del personale	2,34	<b>2,34</b>	3,11%	€ 118.815	€ 80.605	€ 199.420	€ 42.838	<b>€ 242.258</b>	3,42%
B2 Acquisti, patrimonio e servizi di sede		B2.1 Acquisti	1,95	<b>1,95</b>	2,60%	€ 94.729	€ 95.181	€ 189.910	€ 35.634	<b>€ 225.544</b>	3,18%	€ 0
		B2.2 Patrimonio e servizi di sede	4,61	<b>4,61</b>	6,14%	€ 213.597	€ 1.005.272	€ 1.218.870	€ 83.059	<b>€ 1.301.929</b>	18,38%	€ 0
B3 Bilancio e finanza		B3.1 Diritto annuale	0,75	<b>0,75</b>	1,00%	€ 39.527	€ 16.189	€ 55.717	€ 13.713	<b>€ 69.430</b>	0,98%	€ 0
	B3.2 Contabilità e finanza	4,47	<b>5,63</b>	7,49%	€ 240.286	€ 48.420	€ 288.706	€ 98.649	<b>€ 387.355</b>	5,47%	€ 66.789	
C Trasparenza, semplificazione e tutela	C1 Semplificazione e trasparenza	C1.1 Gestione del registro delle imprese, albi ed elenchi	7,99	<b>7,99</b>	10,64%	€ 464.528	€ 62.261	€ 526.789	€ 146.304	<b>€ 673.092</b>	9,50%	€ 5.132
		C1.2 Gestione SUAP e fascicolo elettronico di impresa	0,01	<b>0,01</b>	0,02%	€ 1.063	€ 0	€ 1.063	€ 237	<b>€ 1.299</b>	0,02%	€ 0
	C2 Tutela e legalità	C2.1 Tutela della legalità	0,00	<b>0,00</b>	0,00%	€ 0	€ 0	€ 0	€ 0	<b>€ 0</b>	0,00%	€ 8.000
		C2.2 Tutela della fede pubblica e del consumatore e regolazione del mercato	0,05	<b>0,05</b>	0,07%	€ 2.873	€ 19	€ 2.891	€ 935	<b>€ 3.827</b>	0,05%	€ 0
		C2.3 Informazione, vigilanza e controllo su sicurezza e conformità dei prodotti	0,12	<b>0,12</b>	0,16%	€ 7.037	€ 2.815	€ 9.853	€ 2.151	<b>€ 12.004</b>	0,17%	€ 0
		C2.4 Sanzioni amministrative	0,67	<b>0,67</b>	0,89%	€ 33.098	€ 9.562	€ 42.660	€ 12.183	<b>€ 54.843</b>	0,77%	€ 0
		C2.5 Metrologia legale	1,48	<b>1,48</b>	1,97%	€ 79.323	€ 20.556	€ 99.879	€ 27.067	<b>€ 126.946</b>	1,79%	€ 0
		C2.6 Registro nazionale dei protesti	0,09	<b>0,09</b>	0,12%	€ 5.028	€ 12	€ 5.041	€ 1.660	<b>€ 6.701</b>	0,09%	€ 0
		C2.7 Servizi di composizione delle controversie e delle situazioni di crisi	2,66	<b>3,70</b>	4,92%	€ 152.218	€ 15.977	€ 168.195	€ 67.731	<b>€ 235.926</b>	3,33%	€ 116.282
		C2.8 Rilevazione prezzi/tariffe e borse merci	0,05	<b>0,05</b>	0,07%	€ 2.663	€ 12	€ 2.675	€ 912	<b>€ 3.587</b>	0,05%	€ 0
C2.9 Gestione controlli prodotti delle filiere del Made in Italy e organismi di controllo	0,48	<b>0,48</b>	0,64%	€ 24.401	€ 390	€ 24.792	€ 8.863	<b>€ 33.654</b>	0,48%	€ 0		
C2.10 Tutela della proprietà industriale	0,43	<b>0,43</b>	0,57%	€ 19.848	€ 636	€ 20.484	€ 7.857	<b>€ 28.341</b>	0,40%	€ 0		

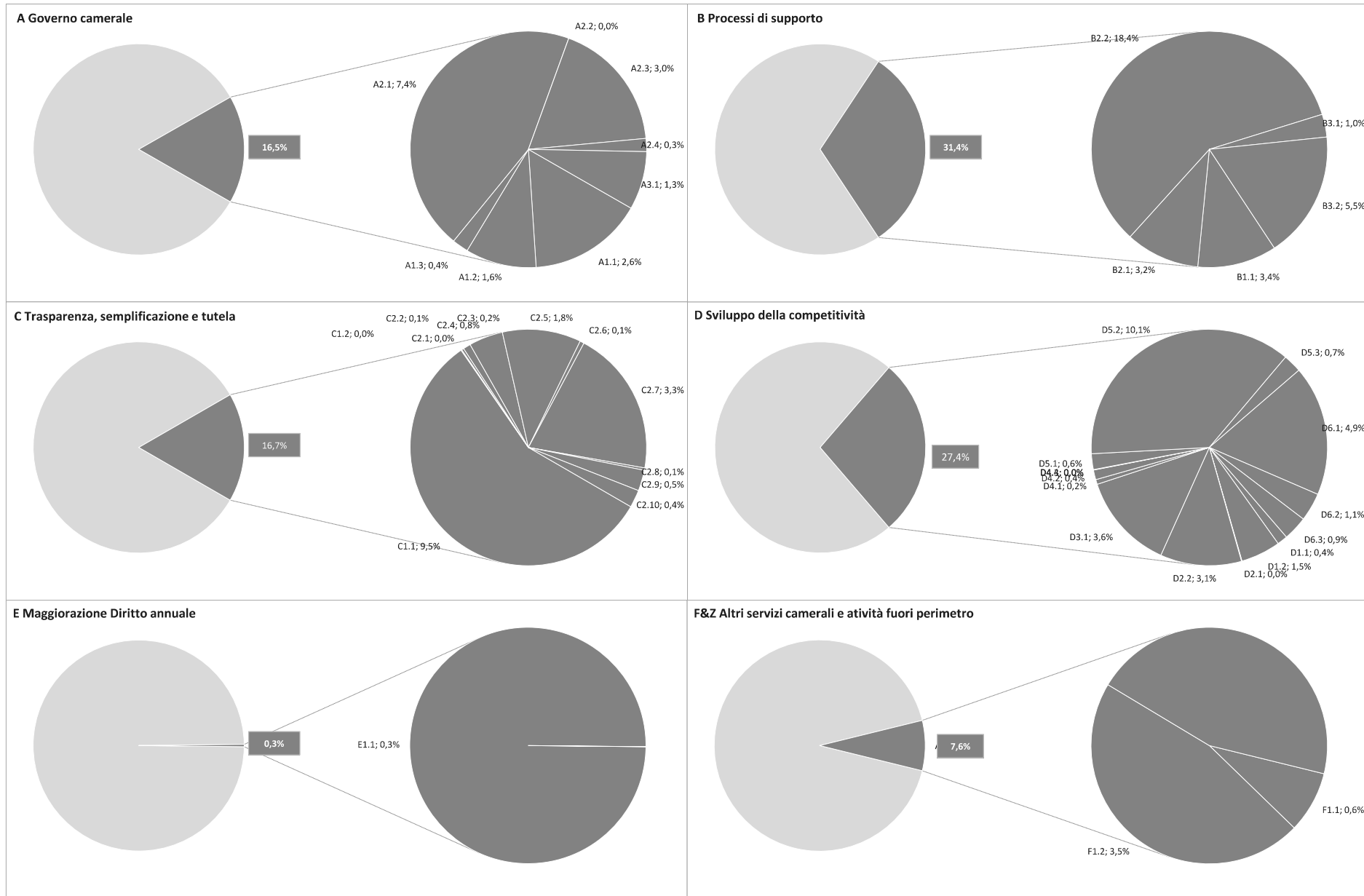
**Rilevazione dei costi dei processi (Consolidato CCIAA + AS anno 2022)**

Camera di commercio di Venezia Giulia

Macro Funzione	Tema (MacroProcesso)	Funzione (Processo)	Assorbimento FTE*			COSTI DI PROCESSO						INTERVENTI DI PROMOZIONE
			Personale dipendente	TOTALE	Distribuzione %	COSTI DIRETTI			COSTI INDIRETTI (quota ribaltata)	TOTALE	Distribuzione %	
						Costi personale	Altri costi effettivi	Totale Costi diretti				
D Sviluppo della competitività	D1 Internazionalizzazione	D1.1 Servizi di informazione, formazione e assistenza all'export	0,23	0,91	1,21%	€ 11.675	€ 0	€ 11.675	€ 15.993	€ 27.667	0,39%	€ 136.656
		D1.2 Servizi certificativi per l'export	1,40	1,40	1,87%	€ 71.500	€ 8.454	€ 79.954	€ 25.666	€ 105.620	1,49%	€ 0
	D2 Digitalizzazione	D2.1 Gestione punti impresa digitale (servizi di assistenza alla digitalizzazione delle imprese)	0,00	0,00	0,00%	€ 0	€ 902	€ 902	€ 0	€ 902	0,01%	€ 0
		D2.2 Servizi connessi all'agenda digitale	2,41	2,41	3,20%	€ 120.234	€ 55.940	€ 176.174	€ 40.170	€ 216.343	3,05%	€ 35.210
	D3 Turismo e cultura	D3.1 Iniziative a sostegno dei settori del turismo e della cultura	1,64	2,02	2,69%	€ 135.244	€ 86.605	€ 221.849	€ 34.459	€ 256.309	3,62%	€ 980.874
	D4 Orientamento al lavoro ed alle professioni	D4.1 Orientamento	0,22	0,30	0,40%	€ 8.913	€ 0	€ 8.913	€ 3.837	€ 12.749	0,18%	€ 25.092
		D4.2 Alternanza scuola/lavoro e formazione per il lavoro	0,06	0,06	0,08%	€ 2.797	€ 22.000	€ 24.797	€ 651	€ 25.448	0,36%	€ 0
		D4.3 Supporto incontro d/o di lavoro	0,00	0,08	0,10%	€ 0	€ 0	€ 0	€ 1.392	€ 1.392	0,02%	€ 0
		D4.4 Certificazione competenze	0,00	0,00	0,00%	€ 0	€ 0	€ 0	€ 0	€ 0	0,00%	€ 0
	D5 Ambiente e sviluppo sostenibile	D5.1 Iniziative a sostegno dello sviluppo sostenibile	0,43	0,70	0,93%	€ 28.423	€ 672	€ 29.095	€ 12.791	€ 41.886	0,59%	€ 71.899
		D5.2 Tenuta albo gestori ambientali	1,90	7,51	9,99%	€ 105.974	€ 474.891	€ 580.864	€ 137.452	€ 718.316	10,14%	€ 0
		D5.3 Pratiche ambientali e tenuta registri in materia ambientale	0,67	0,67	0,89%	€ 33.913	€ 2.778	€ 36.691	€ 12.222	€ 48.914	0,69%	€ 0
	D6 Sviluppo e qualificazione aziendale e dei prodotti	D6.1 Iniziative a sostegno dello sviluppo d'impresa	3,88	7,31	9,73%	€ 209.622	€ 4.842	€ 214.464	€ 131.192	€ 345.657	4,88%	€ 1.375.537
		D6.2 Qualificazione delle imprese, delle filiere e delle produzioni	0,01	0,55	0,73%	€ 445	€ 64.840	€ 65.284	€ 10.048	€ 75.332	1,06%	€ 88.346
D6.3 Osservatori economici		0,74	0,74	0,99%	€ 35.952	€ 15.236	€ 51.188	€ 13.605	€ 64.793	0,91%	€ 38.744	
E Magg. D. A.	E1 Progetti a valere su maggiorazione 20% Diritto annuale	E1.1 Gestione progetti a valere su maggiorazione 20% Diritto annuale	0,00	1,34	1,79%	€ 0	€ 0	€ 0	€ 24.610	€ 24.610	0,35%	€ 389.169
F Altri servizi camerali	F1 Altri servizi a imprese e territorio	F1.1 Valorizzazione patrimonio camerale	0,29	0,29	0,39%	€ 18.334	€ 22.035	€ 40.369	€ 5.336	€ 45.705	0,65%	€ 199.473
		F1.2 Altri servizi di assistenza e supporto alle imprese in regime di libero mercato	0,00	2,81	3,75%	€ 0	€ 199.743	€ 199.743	€ 51.528	€ 251.271	3,55%	€ 805.296
Z Fuori operi metro	Z1 EXTRA	Z1.1 Attività fuori perimetro	2,60	4,68	6,24%	€ 122.786	€ 48.864	€ 171.650	€ 73.332	€ 244.982	3,46%	€ 281.439
TOTALE →			52,82	75,11	100,00%	€ 2.854.282	€ 2.890.849	€ 5.745.131	€ 1.339.666	€ 7.084.797	100,00%	€ 5.071.643

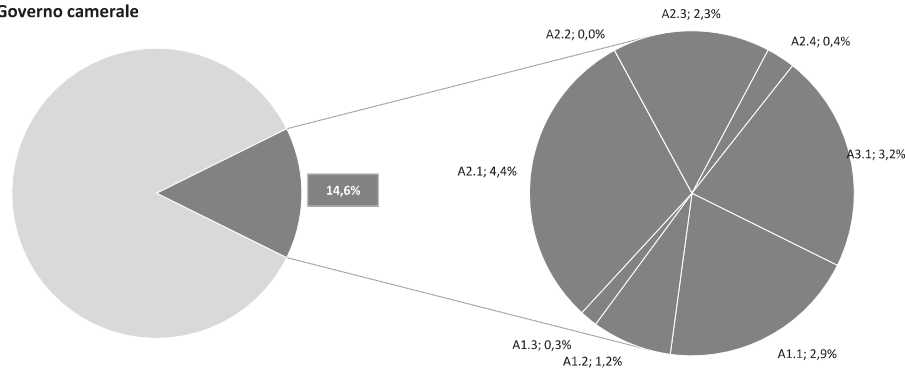
(\*) Comprensivo del personale interno e dell'ammontare stimato dell'effort dei servizi integrativi e sostitutivi per la gestione dei processi

**Distribuzione % Costi dei processi e incidenza delle Macrofunzioni camerali (Consolidato CCIAA + AS anno 2022)**

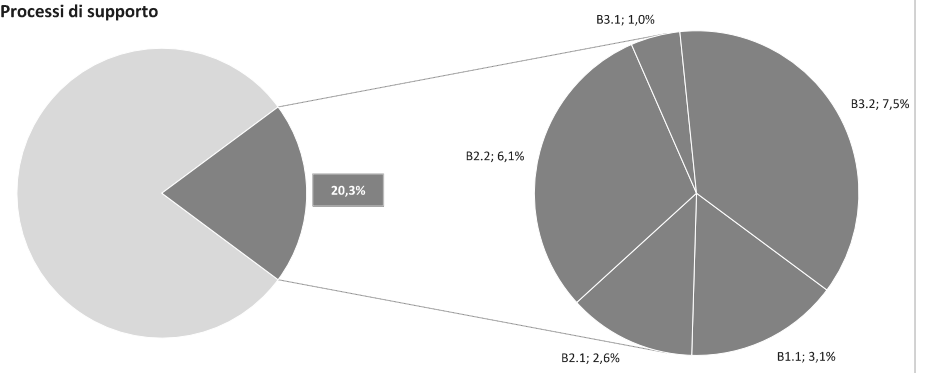


**Distribuzione % FTE e incidenza delle Macrofunzioni camerali (Consolidato CCIAA + AS anno 2022)**

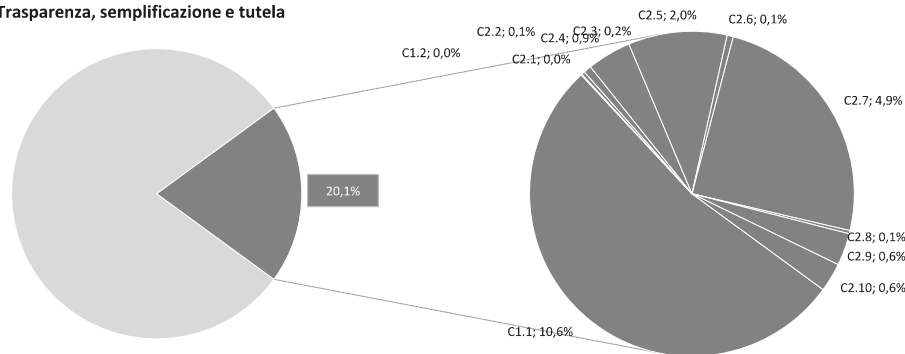
**A Governo camerale**



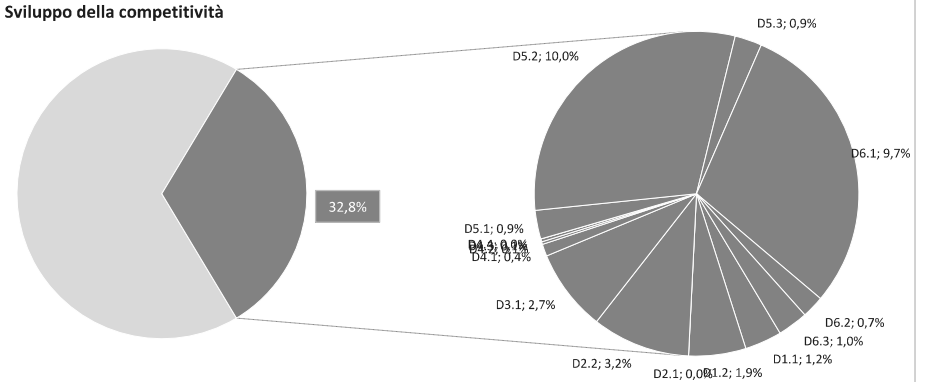
**B Processi di supporto**



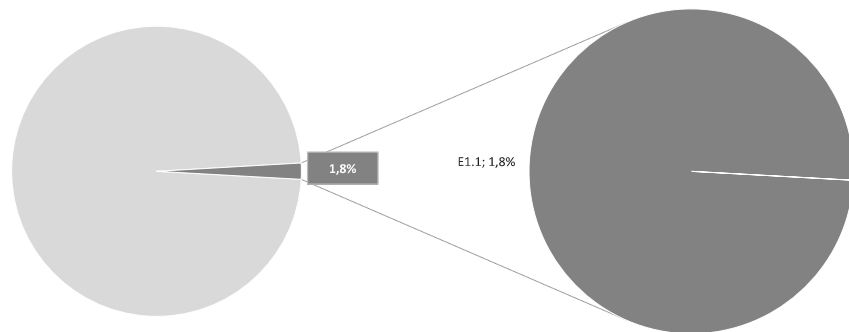
**C Trasparenza, semplificazione e tutela**



**D Sviluppo della competitività**



**E Maggiorazione Diritto annuale**



**F Altri servizi camerali**

